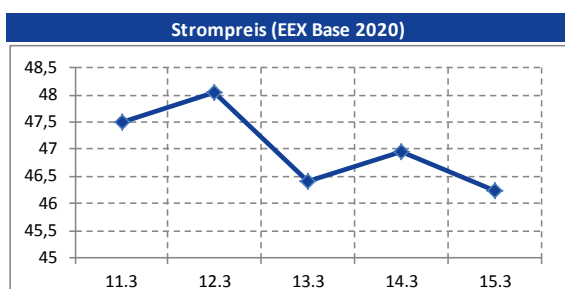
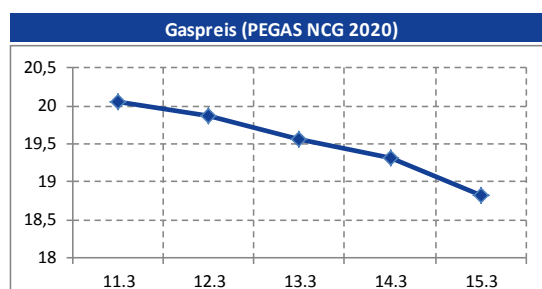


Sehr geehrte Kundin, sehr geehrter Kunde,

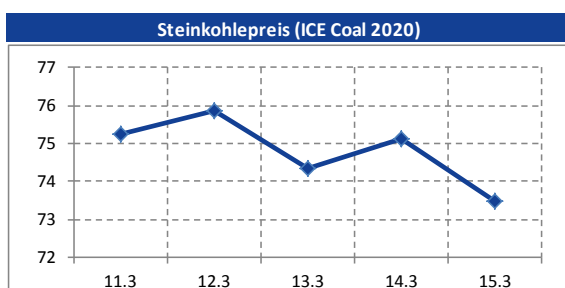
nachfolgend erhalten Sie energiewirtschaftlich relevante Marktpreisinformationen. Das Chartheft Energiepreisentwicklung gibt Ihnen einen aktuellen Überblick über die gegenwärtige Marktlage an den Energiebörsen. Darüber hinaus erhalten Sie von uns unten auf dieser Seite eine Tendenz zur Marktpreisentwicklung auf der Basis von markttechnischen Indikatoren.



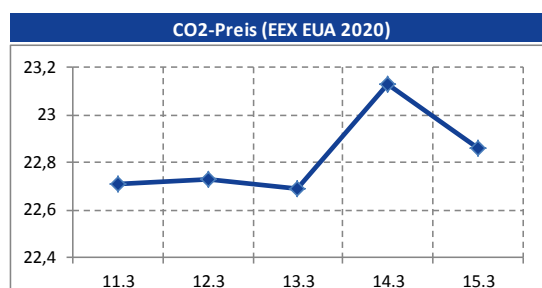
KW	Schlusskurs Mo.	Schlusskurs Fr.	Veränderung
11	47,51 €/MWh	46,23 €/MWh	-2,69%



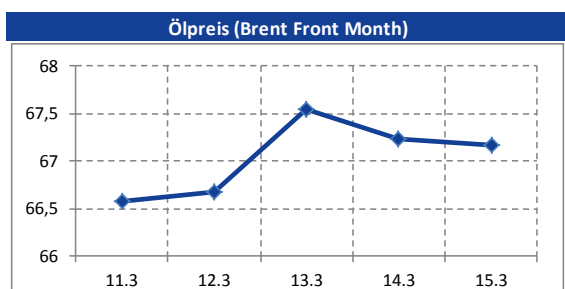
KW	Schlusskurs Mo.	Schlusskurs Fr.	Veränderung
11	20,06 €/MWh	18,82 €/MWh	-6,17%



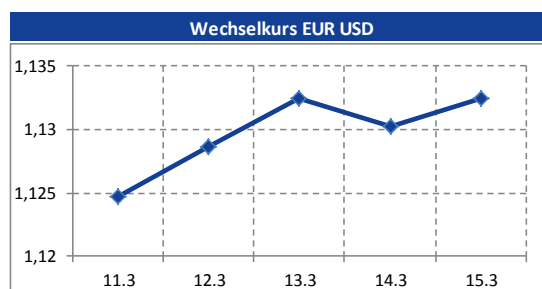
KW	Schlusskurs Mo.	Schlusskurs Fr.	Veränderung
11	75,25 USD/t	73,50 USD/t	-2,33%



KW	Schlusskurs Mo.	Schlusskurs Fr.	Veränderung
11	22,71 €/t	22,86 €/t	0,66%



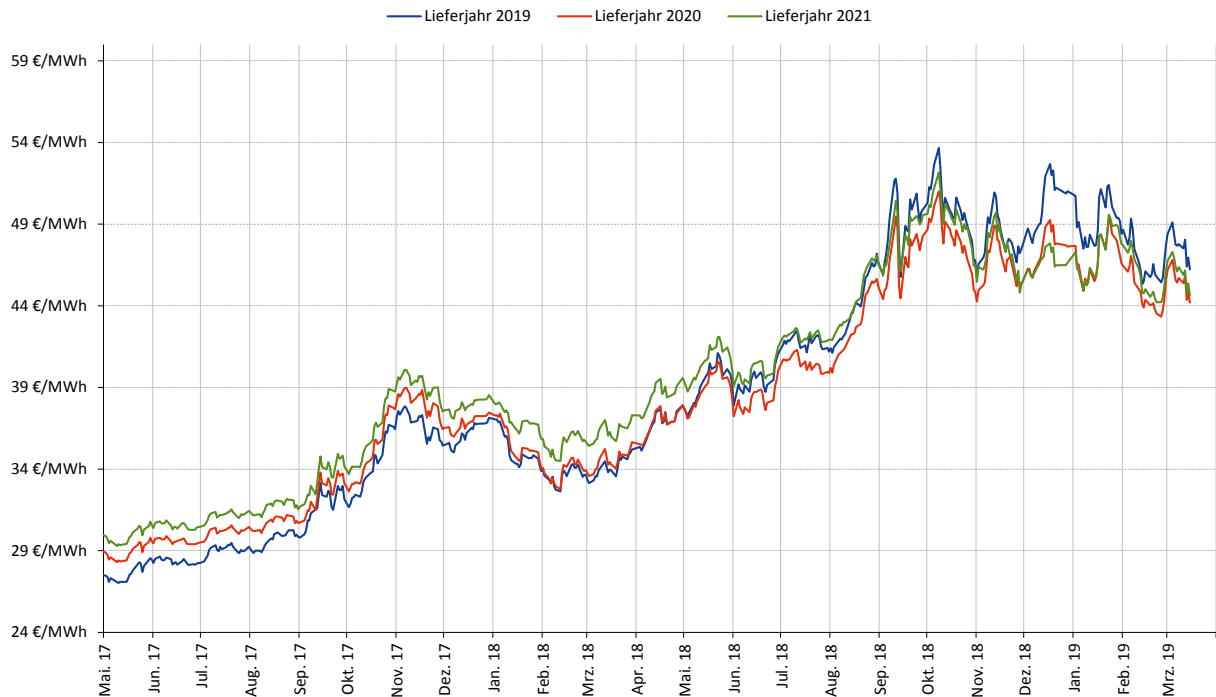
KW	Schlusskurs Mo.	Schlusskurs Fr.	Veränderung
11	66,58 USD/BBL	67,16 USD/BBL	0,87%



KW	Schlusskurs Mo.	Schlusskurs Fr.	Veränderung
11	1,125	1,133	0,69%

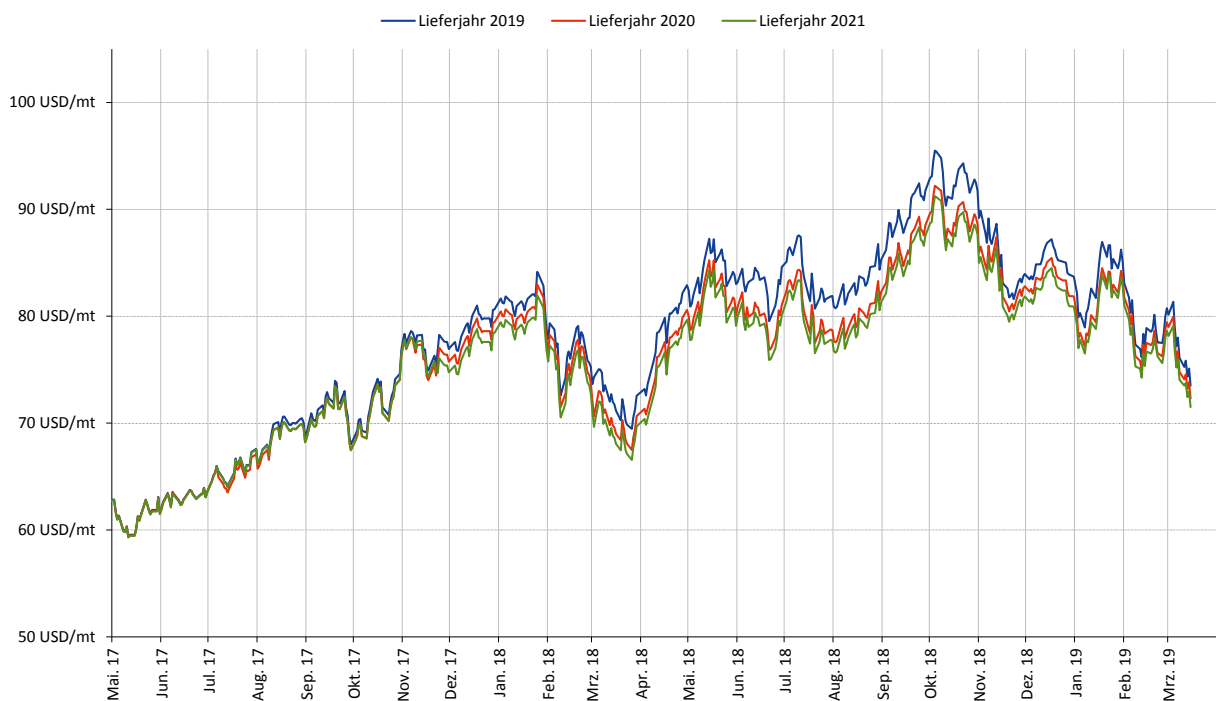
Technische Trend-Indikation	Tendenz
Strompreis (EEX Base 2020)	→
Gaspreis (PEGAS NCG 2020)	↘
Steinkohlepreis (ICE Coal 2020)	↘
CO2-Preis (EEX EUA 2020)	↗
Ölpreis (Brent Front Month)	→
Wechselkurs EUR USD	→

Strompreisentwicklung



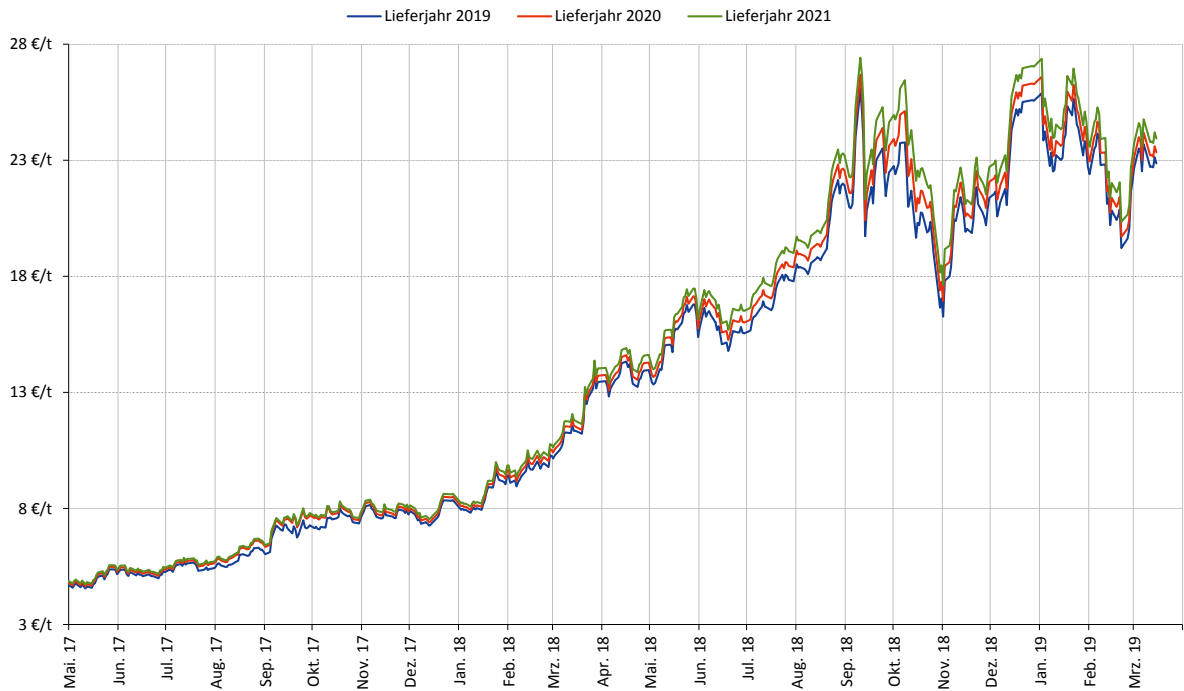
Dieser Chart stellt Ihnen den Verlauf der Strompreise an der Energiebörse für die jeweiligen Lieferjahre dar, rückblickend auf die letzten 1-2 Jahre.

Kohlepreisentwicklung



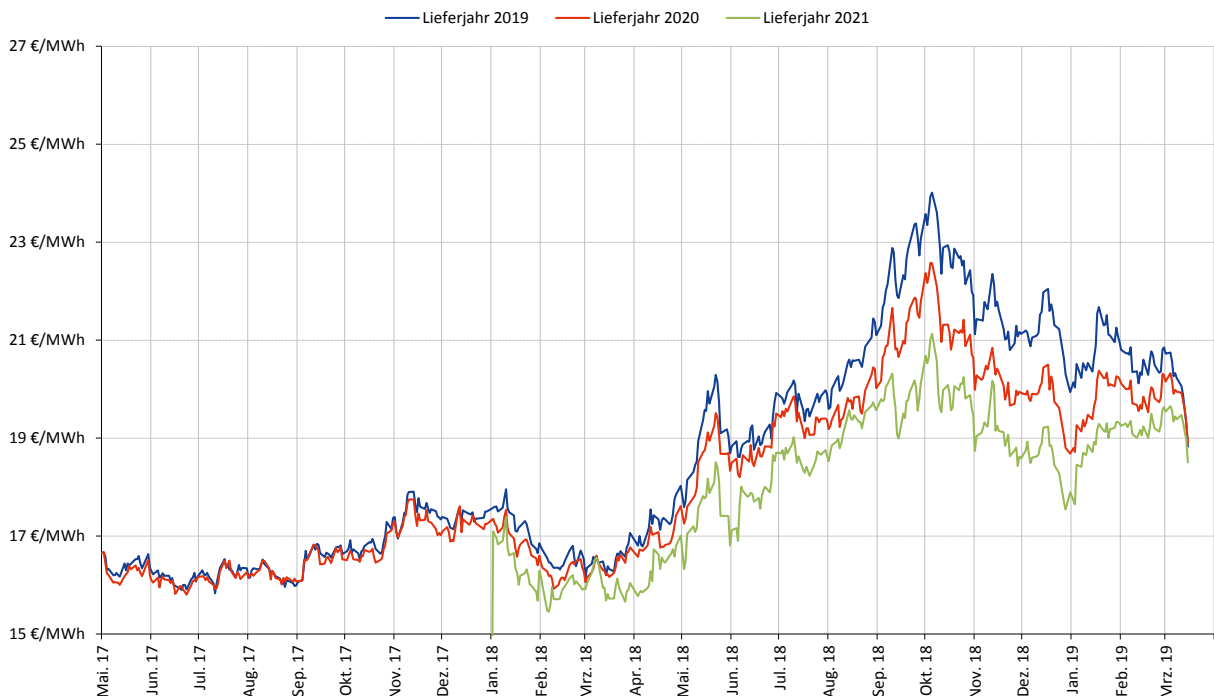
Dieser Chart stellt Ihnen die aktuellen Kohlepreise an der Energiebörse für die jeweiligen Lieferjahre dar.

CO2 Preisentwicklung

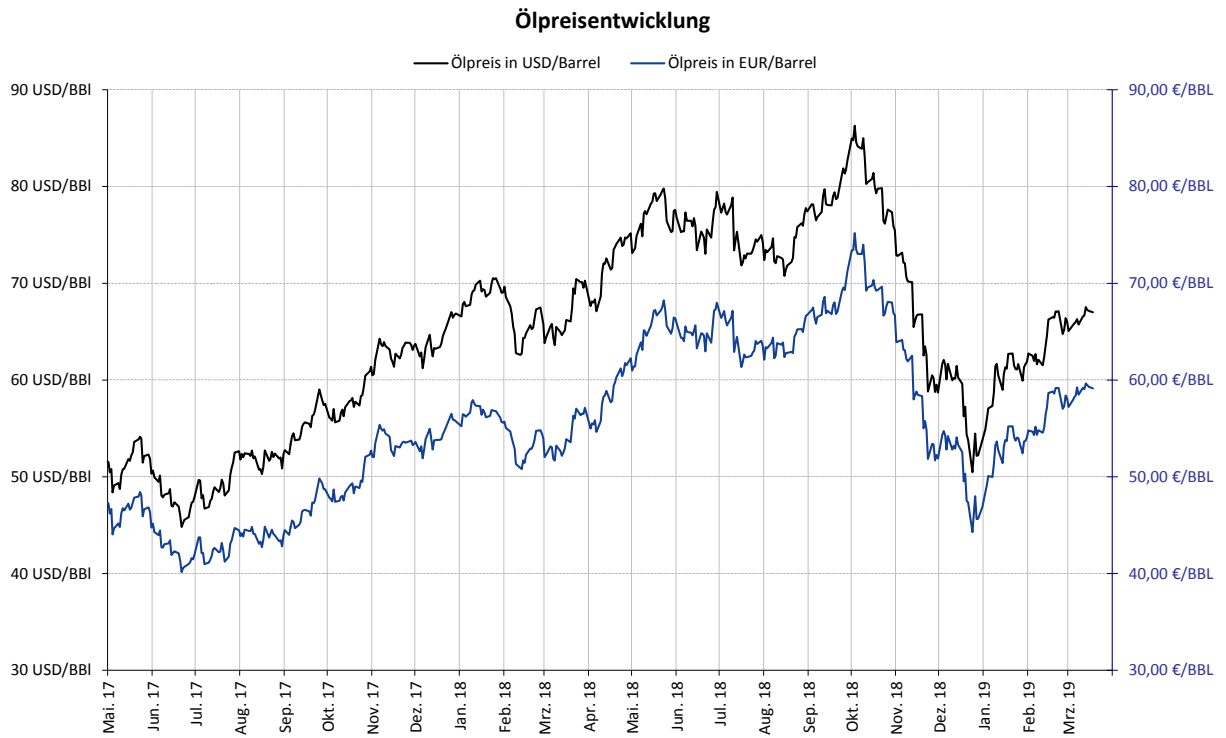


Dieser Chart stellt Ihnen die aktuellen CO2-Preise an der Energiebörse für die jeweiligen Lieferjahre dar.

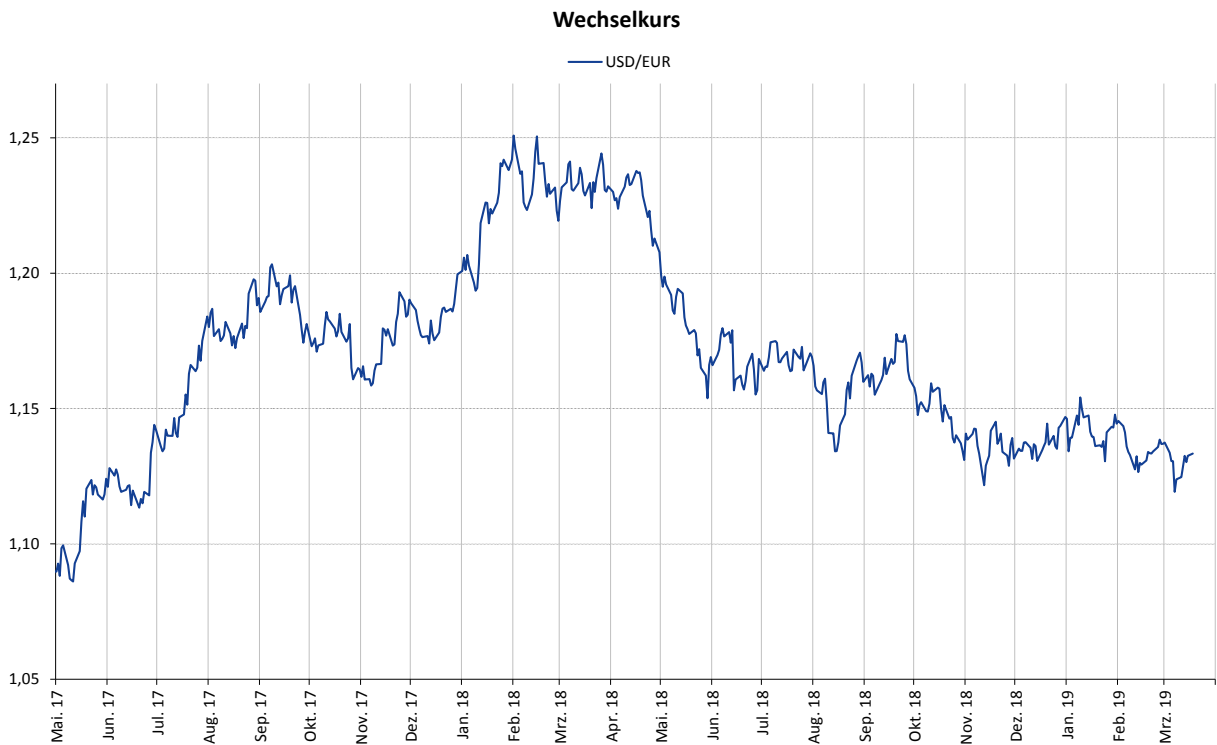
Gaspreisentwicklung



Dieser Chart stellt Ihnen den Verlauf der Gaspreise an der Energiebörse für die jeweiligen Lieferjahre dar, rückblickend auf die letzten 1-2 Jahre.



Dieser Chart stellt Ihnen die aktuellen Ölpreise an der Energiebörse dar.



Dieser Chart stellt Ihnen den aktuellen Wechselkurs an der Börse dar.

Rechtlicher Hinweis

Dieses Dokument wurde als allgemeine Information konzipiert.

Die spezifische Situation und die Ziele einzelner Nutzer werden nicht individuell berücksichtigt. Die hierin enthaltenen Einschätzungen sind nicht als Handlungsempfehlungen zu verstehen. Die EVO AG übernimmt keine Haftung für die Verwendung dieser Publikation oder deren Inhalt. Die in dieser Veröffentlichung enthaltenen Daten werden aus Quellen bezogen, die wir für zuverlässig halten. Dennoch können wir trotz sorgfältiger Prüfung hinsichtlich Fehlerfreiheit und Vollständigkeit keine Garantie oder sonstige Haftung außer in Fällen grober Fahrlässigkeit oder Vorsatz übernehmen. Die in dieser Veröffentlichung zum Ausdruck gebrachten Meinungen geben die Einschätzung der EVO AG zum Zeitpunkt der Veröffentlichung wieder und können sich ändern. Die EVO AG ist nicht verpflichtet, diese Änderungen zu kommunizieren. Es ist nicht ausgeschlossen, dass die EVO AG, mit ihr verbundene Unternehmen oder deren Mitarbeiter Geschäfte in den in dieser Veröffentlichung genannten Produkten abgeschlossen haben oder abschließen werden. Diese Veröffentlichung ist urheberrechtlich geschützt und nur für den internen Gebrauch bestimmt.

Diese Publikation – elektronisch, gedruckt oder mündlich – ganz oder teilweise weiterzuleiten, zu verarbeiten, Dritten zugänglich zu machen, zu vervielfältigen, zu bearbeiten oder zu übersetzen, ist nur mit vorheriger schriftlicher Zustimmung durch die EVO AG gestattet.