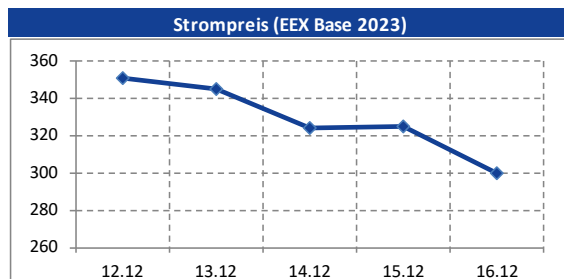
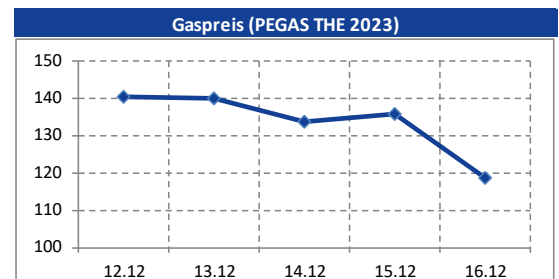


Sehr geehrte Kundin, sehr geehrter Kunde,

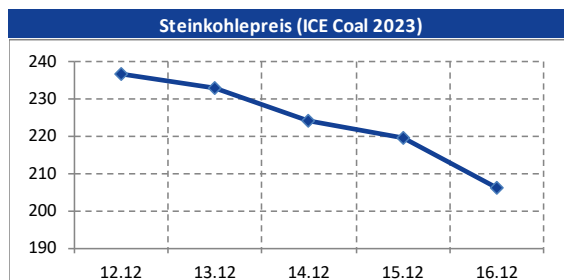
nachfolgend erhalten Sie energiewirtschaftlich relevante Marktpreisinformationen. Das Chartheft Energiepreisentwicklung gibt Ihnen einen aktuellen Überblick über die gegenwärtige Marktlage an den Energiebörsen. Darüber hinaus erhalten Sie von uns unten auf dieser Seite eine Tendenz zur Marktpreisentwicklung auf der Basis von markttechnischen Indikatoren.



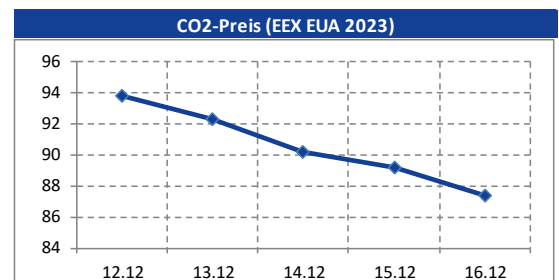
| KW | Schlusskurs Mo. | Schlusskurs Fr. | Veränderung |
|----|-----------------|-----------------|-------------|
| 50 | 350,90 €/MWh | 300,00 €/MWh | -14,51% |



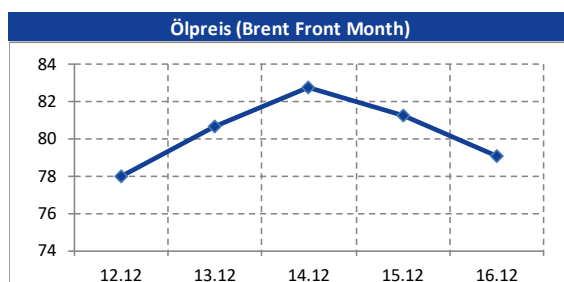
| KW | Schlusskurs Mo. | Schlusskurs Fr. | Veränderung |
|----|-----------------|-----------------|-------------|
| 50 | 140,21 €/MWh | 118,80 €/MWh | -15,27% |



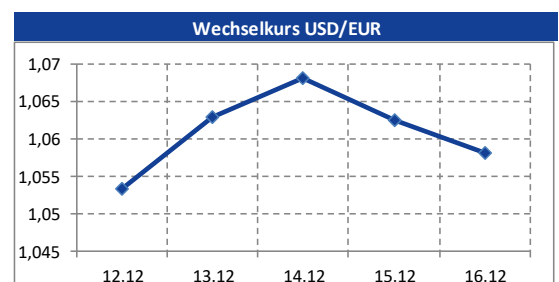
| KW | Schlusskurs Mo. | Schlusskurs Fr. | Veränderung |
|----|-----------------|-----------------|-------------|
| 50 | 236,58 USD/t | 206,28 USD/t | -12,81% |



| KW | Schlusskurs Mo. | Schlusskurs Fr. | Veränderung |
|----|-----------------|-----------------|-------------|
| 50 | 93,76 €/t | 87,41 €/t | -6,77% |



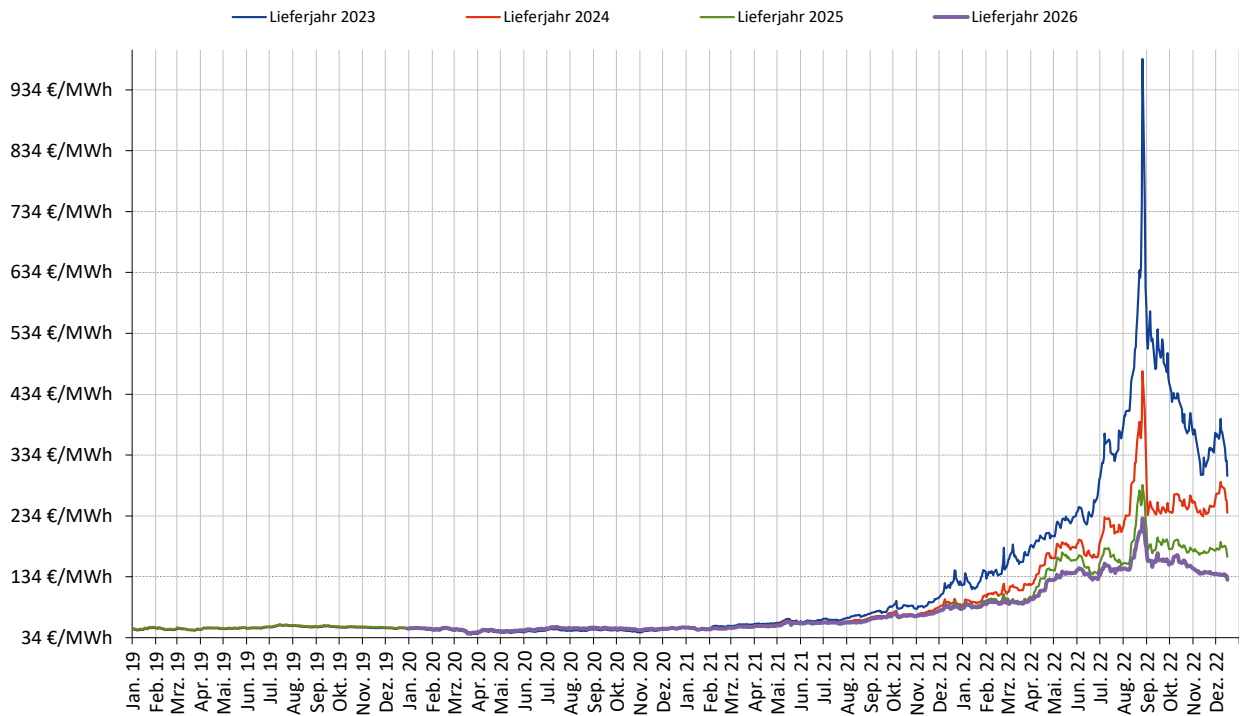
| KW | Schlusskurs Mo. | Schlusskurs Fr. | Veränderung |
|----|-----------------|-----------------|-------------|
| 50 | 77,99 USD/BBL | 79,04 USD/BBL | 1,35% |



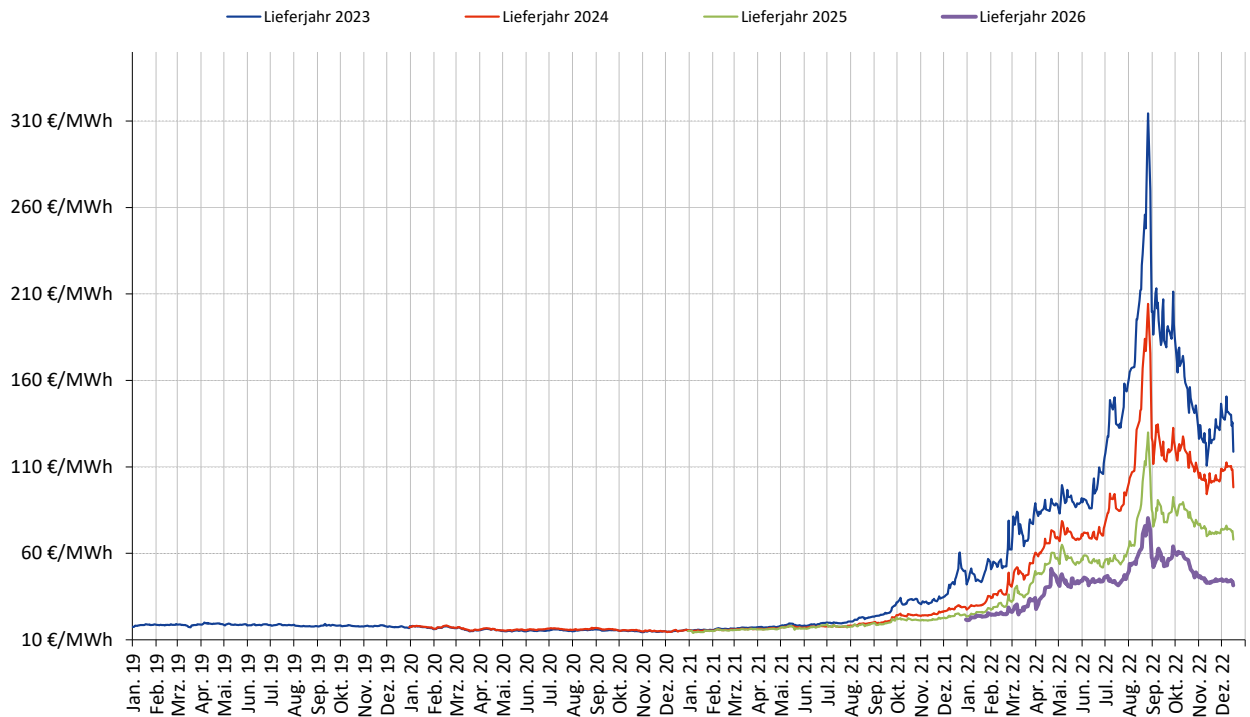
| KW | Schlusskurs Mo. | Schlusskurs Fr. | Veränderung |
|----|-----------------|-----------------|-------------|
| 50 | 1,054 | 1,058 | 0,45% |

| Technische Trend-Indikation | Tendenz |
|---------------------------------|---------|
| Strompreis (EEX Base 2023) | ↘ |
| Gaspreis (PEGAS THE 2023) | ↗ |
| Steinkohlepreis (ICE Coal 2023) | ↘ |
| CO2-Preis (EEX EUA 2023) | → |
| Ölpreis (Brent Front Month) | → |
| Wechselkurs USD/EUR | → |

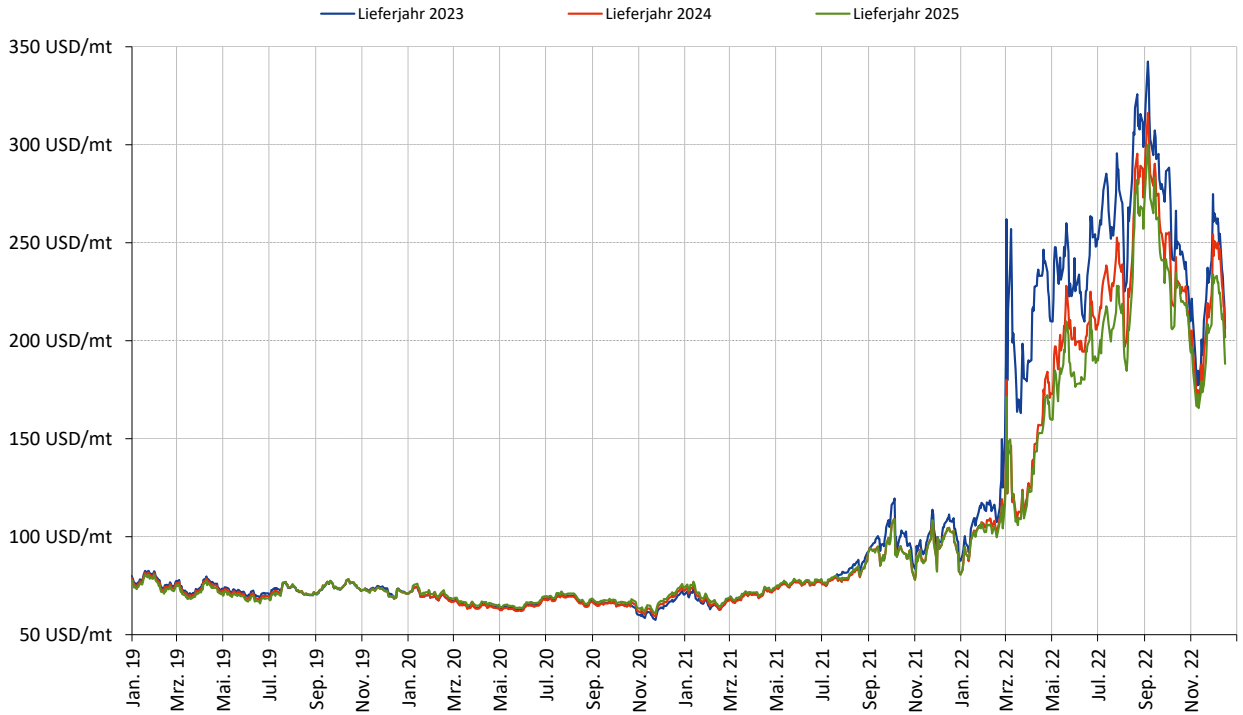
Strompreisentwicklung



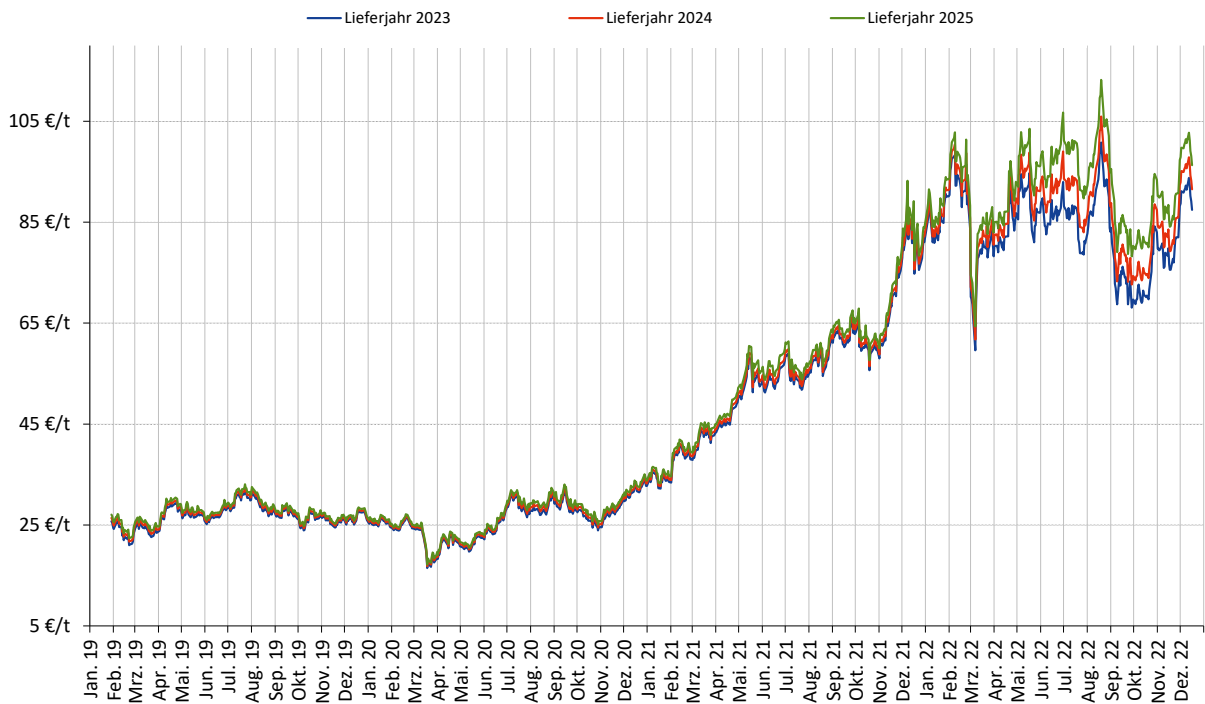
Gaspreisentwicklung



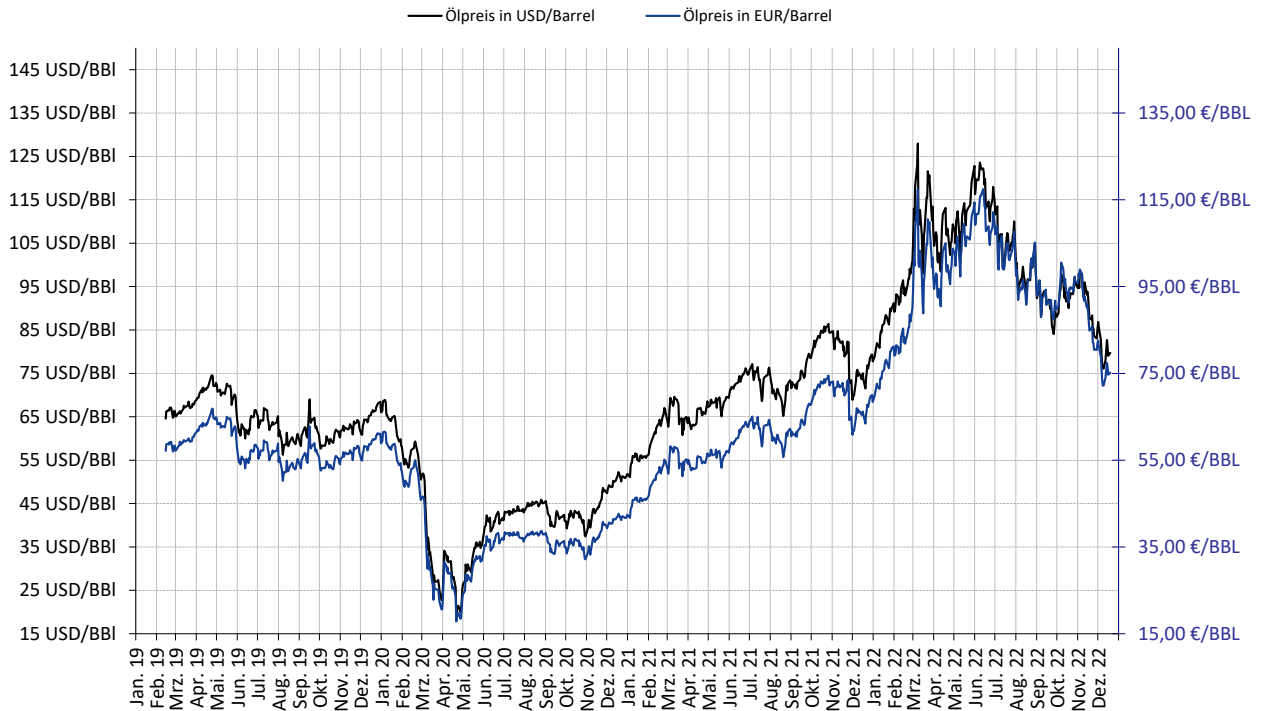
Kohlepreisentwicklung



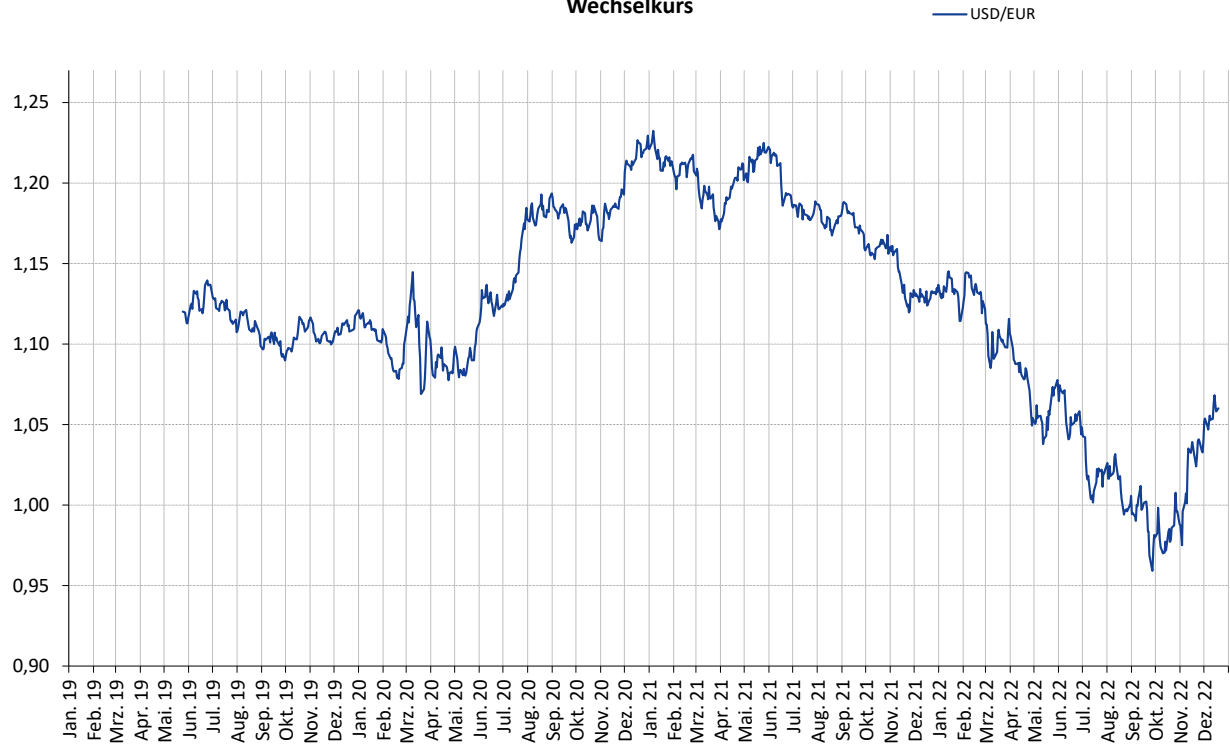
CO2 Preisentwicklung



Ölpreisentwicklung



Wechselkurs



Rechtlicher Hinweis

Dieses Dokument wurde als allgemeine Information konzipiert.

Die spezifische Situation und die Ziele einzelner Nutzer werden nicht individuell berücksichtigt. Die hierin enthaltenen Einschätzungen sind nicht als Handlungsempfehlungen zu verstehen. Die EVO AG übernimmt keine Haftung für die Verwendung dieser Publikation oder deren Inhalt. Die in dieser Veröffentlichung enthaltenen Daten werden aus Quellen bezogen, die wir für zuverlässig halten. Dennoch können wir trotz sorgfältiger Prüfung hinsichtlich Fehlerfreiheit und Vollständigkeit keine Garantie oder sonstige Haftung außer in Fällen grober Fahrlässigkeit oder Vorsatz übernehmen. Die in dieser Veröffentlichung zum Ausdruck gebrachten Meinungen geben die Einschätzung der EVO AG zum Zeitpunkt der Veröffentlichung wieder und können sich ändern. Die EVO AG ist nicht verpflichtet, diese Änderungen zu kommunizieren. Es ist nicht ausgeschlossen, dass die EVO AG, mit ihr verbundene Unternehmen oder deren Mitarbeiter Geschäfte in den in dieser Veröffentlichung genannten Produkten abgeschlossen haben oder abschließen werden. Diese Veröffentlichung ist urheberrechtlich geschützt und nur für den internen Gebrauch bestimmt.

Diese Publikation – elektronisch, gedruckt oder mündlich – ganz oder teilweise weiterzuleiten, zu verarbeiten, Dritten zugänglich zu machen, zu vervielfältigen, zu bearbeiten oder zu übersetzen, ist nur mit vorheriger schriftlicher Zustimmung durch die EVO AG gestattet.